

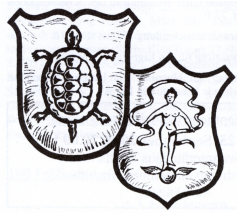
Teilergebnishaushalt 10-50

Gemeinde Crottendorf

2026

Inhaltsverzeichnis

Teilergebnishaushalt 10-50	Seite
Teilergebnishaushalt 10	1
Teilergebnishaushalt 20	5
Teilergebnishaushalt 30	9
Teilergebnishaushalt 40	13
Teilergebnishaushalt 50	17



Teilergebnishaushalt 10

Gemeinde Crottendorf

2026



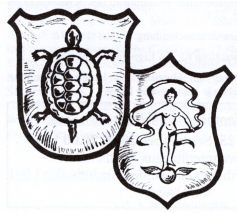


Teilergebnishaushalt 2026

Organisationsbudget 10 Bau- und Ordnungsamt
Teilhaushalt

Ertrags- und Aufwandsarten	Ergebnis 2024 1	Ansatz 2025 2	Ansatz 2026 3	Ansatz 2027 4	Ansatz 2028 5	Ansatz 2029 6
1 anteilige Steuern und ähnliche Abgaben	0	0	0	0	0	0
+ anteilige Zuweisungen und Umlagen nach Arten sowie aufgelöste Sonderposten	271.469	639.303	623.467	621.821	610.824	667.793
darunter:						
Umlagen	0	0	0	0	0	0
aufgelöste Sonderposten	0	371.503	363.767	362.121	356.924	413.893
+ anteilige sonstige Transfererträge	0	0	0	0	0	0
+ anteilige öffentlich-rechtliche Leistungsentgelte	19.564	19.300	19.400	19.400	19.400	19.400
+ anteilige privatrechtliche Leistungsentgelte	343.995	375.135	359.385	359.485	359.685	359.785
+ anteilige Kostenerstattungen und Kostenumlagen	30.582	27.700	11.800	11.800	11.800	11.800
+ anteilige Zinsen und sonstige Finanzerträge	0	0	0	0	0	0
+ /- anteilige aktivierte Eigenleistungen und Bestandsveränderungen	11.373	0	0	0	0	0
+ anteilige sonstige ordentliche Erträge	368	200	200	200	200	200
2 = anteilige ordentliche Erträge	677.351	1.061.638	1.014.252	1.012.706	1.001.909	1.058.978
3 anteilige Personalaufwendungen	551.132	686.700	652.400	659.800	673.000	639.700
+ anteilige Versorgungsaufwendungen	0	0	0	0	0	0
+ anteilige Aufwendungen für Sach- und Dienstleistungen	663.357	948.950	925.250	892.200	884.300	886.850
+ anteilige Abschreibungen im ordentlichen Ergebnis	0	971.608	971.422	956.129	909.340	961.495
+ anteilige Zinsen und sonstige Finanzaufwendungen	0	0	0	0	0	0
+ anteilige Transferaufwendungen und Abschreibungen auf Sonderposten für geleistete Investitionsförderungsmaßnahmen	69.640	66.850	74.750	77.050	79.350	81.850
+ anteilige sonstige ordentliche Aufwendungen	71.398	64.550	55.600	75.600	84.800	50.800
4 = anteilige ordentliche Aufwendungen	1.355.527	2.738.658	2.679.422	2.660.779	2.630.790	2.620.695
5 = anteiliges ordentliches Ergebnis (veranschlagter Aufwands-/Ertragsüberschuss, Nummer 2 ./. Nummer 4)	-678.176	-1.677.020	-1.665.170	-1.648.073	-1.628.881	-1.561.717
6 anteilige Erträge aus interner Leistungsverrechnung	209.291	1.004.821	783.856	751.856	706.171	791.180
7+ anteilige Aufwendungen für interne Leistungsverrechnung	173.748	759.824	435.824	489.662	467.949	462.033
8+ anteilige kalkulatorische Kosten	0	835.800	873.000	848.600	795.700	752.200
9 = anteiliges veranschlagtes kalkulatorisches Ergebnis (Nummern 6 ./. Nummern 7 + 8)	35.543	-590.803	-524.968	-586.406	-557.478	-423.053
10 = anteiliger veranschlagter Nettoressourcenbedarf/-überschuss (Nummern 5 + 9)	-642.633	-2.267.823	-2.190.138	-2.234.479	-2.186.359	-1.984.770





Teilergebnishaushalt 20

Gemeinde Crottendorf

2026



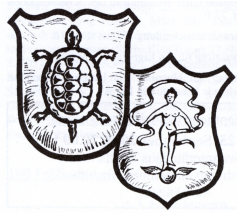


Teilergebnishaushalt 2026

Organisationsbudget 20 Finanz- und Innere Verwaltung
Teilhaushalt

Ertrags- und Aufwandsarten	Ergebnis 2024 1	Ansatz 2025 2	Ansatz 2026 3	Ansatz 2027 4	Ansatz 2028 5	Ansatz 2029 6
1 anteilige Steuern und ähnliche Abgaben	0	0	0	0	0	0
+ anteilige Zuweisungen und Umlagen nach Arten sowie aufgelöste Sonderposten	15.960	17.425	16.800	17.133	17.133	17.633
darunter:						
Umlagen	0	0	0	0	0	0
aufgelöste Sonderposten	0	625	0	333	333	833
+ anteilige sonstige Transfererträge	0	0	0	0	0	0
+ anteilige öffentlich-rechtliche Leistungsentgelte	83.963	65.800	85.700	80.700	75.700	70.700
+ anteilige privatrechtliche Leistungsentgelte	231	150	150	150	150	150
+ anteilige Kostenerstattungen und Kostenumlagen	45.504	37.800	37.800	42.500	44.000	46.300
+ anteilige Zinsen und sonstige Finanzerträge	0	0	0	0	0	0
+ /- anteilige aktivierte Eigenleistungen und Bestandsveränderungen	0	0	0	0	0	0
+ anteilige sonstige ordentliche Erträge	2.049	2.100	2.100	2.100	2.100	2.100
2 = anteilige ordentliche Erträge	147.707	123.275	142.550	142.583	139.083	136.883
3 anteilige Personalaufwendungen	380.809	421.800	438.700	438.700	447.400	430.200
+ anteilige Versorgungsaufwendungen	0	0	0	0	0	0
+ anteilige Aufwendungen für Sach- und Dienstleistungen	80.934	92.050	110.050	107.650	105.250	102.850
+ anteilige Abschreibungen im ordentlichen Ergebnis	154	4.669	1.084	1.858	1.858	3.024
+ anteilige Zinsen und sonstige Finanzaufwendungen	2.035	0	0	0	0	0
+ anteilige Transferaufwendungen und Abschreibungen auf Sonderposten für geleistete Investitionsförderungsmaßnahmen	7.040	7.500	7.500	7.500	7.500	7.500
+ anteilige sonstige ordentliche Aufwendungen	57.468	70.700	96.600	85.250	73.800	73.850
4 = anteilige ordentliche Aufwendungen	528.440	596.719	653.934	640.958	635.808	617.424
5 = anteiliges ordentliches Ergebnis (veranschlagter Aufwands-/Ertragsüberschuss, Nummer 2 ./ Nummer 4)	-380.733	-473.444	-511.384	-498.375	-496.725	-480.541
6 anteilige Erträge aus interner Leistungsverrechnung	44.850	30.600	44.900	44.900	44.900	44.900
7+ anteilige Aufwendungen für interne Leistungsverrechnung	38.996	59.800	32.500	32.500	32.500	32.500
8+ anteilige kalkulatorische Kosten	0	100	100	100	100	100
9 = anteiliges veranschlagtes kalkulatorisches Ergebnis (Nummern 6 ./ Nummern 7 + 8)	5.854	-29.300	12.300	12.300	12.300	12.300
10 = anteiliger veranschlagter Nettoressourcenbedarf/-überschuss (Nummern 5 + 9)	-374.878	-502.744	-499.084	-486.075	-484.425	-468.241





Teilergebnishaushalt 30

Gemeinde Crottendorf

2026



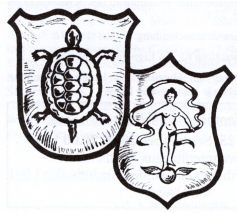


Teilergebnishaushalt 2026

Organisationsbudget 30 Haupt- und Personalamt
Teilhaushalt

Ertrags- und Aufwandsarten	Ergebnis 2024 1	Ansatz 2025 2	Ansatz 2026 3	Ansatz 2027 4	Ansatz 2028 5	Ansatz 2029 6
1 anteilige Steuern und ähnliche Abgaben	0	0	0	0	0	0
+ anteilige Zuweisungen und Umlagen nach Arten sowie aufgelöste Sonderposten	60.814	112.551	103.496	86.467	80.960	76.713
darunter:						
Umlagen	0	0	0	0	0	0
aufgelöste Sonderposten	0	84.251	76.296	59.167	55.760	51.513
+ anteilige sonstige Transfererträge	0	0	0	0	0	0
+ anteilige öffentlich-rechtliche Leistungsentgelte	12.547	12.750	12.750	12.750	12.750	12.750
+ anteilige privatrechtliche Leistungsentgelte	55.502	75.850	91.300	91.300	91.300	91.300
+ anteilige Kostenerstattungen und Kostenumlagen	35.639	23.900	25.000	25.000	25.000	45.000
+ anteilige Zinsen und sonstige Finanzerträge	0	0	0	0	0	0
+ /- anteilige aktivierte Eigenleistungen und Bestandsveränderungen	1.352	0	0	0	0	0
+ anteilige sonstige ordentliche Erträge	0	0	0	0	0	0
2 = anteilige ordentliche Erträge	165.853	225.051	232.546	215.517	210.010	225.763
3 anteilige Personalaufwendungen	542.277	585.000	609.000	609.400	621.900	597.100
+ anteilige Versorgungsaufwendungen	0	0	0	0	0	0
+ anteilige Aufwendungen für Sach- und Dienstleistungen	294.251	295.680	319.200	367.800	318.000	327.050
+ anteilige Abschreibungen im ordentlichen Ergebnis	0	143.696	114.279	96.446	91.207	92.638
+ anteilige Zinsen und sonstige Finanzaufwendungen	0	0	0	0	0	0
+ anteilige Transferaufwendungen und Abschreibungen auf Sonderposten für geleistete Investitionsförderungsmaßnahmen	80.066	102.600	102.500	102.700	102.900	103.150
+ anteilige sonstige ordentliche Aufwendungen	203.461	192.575	205.775	206.375	205.900	253.600
4 = anteilige ordentliche Aufwendungen	1.120.055	1.319.551	1.350.754	1.382.721	1.339.907	1.373.538
5 = anteiliges ordentliches Ergebnis (veranschlagter Aufwands-/Ertragsüberschuss, Nummer 2 ./ Nummer 4)	-954.201	-1.094.500	-1.118.208	-1.167.204	-1.129.897	-1.147.775
6 anteilige Erträge aus interner Leistungsverrechnung	144.298	225.844	193.800	193.800	193.800	193.800
7+ anteilige Aufwendungen für interne Leistungsverrechnung	152.283	336.917	366.349	296.918	262.887	369.353
8+ anteilige kalkulatorische Kosten	0	121.100	117.700	92.900	70.700	69.400
9 = anteiliges veranschlagtes kalkulatorisches Ergebnis (Nummern 6 ./ Nummern 7 + 8)	-7.985	-232.173	-290.249	-196.018	-139.787	-244.953
10 = anteiliger veranschlagter Nettoressourcenbedarf/-überschuss (Nummern 5 + 9)	-962.186	-1.326.673	-1.408.457	-1.363.222	-1.269.684	-1.392.728





Teilergebnishaushalt 40

Gemeinde Crottendorf

2026



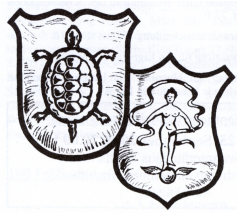


Teilergebnishaushalt 2026

Organisationsbudget 40 Tageseinrichtungen für Kinder
Teilhaushalt

Ertrags- und Aufwandsarten	Ergebnis 2024 1	Ansatz 2025 2	Ansatz 2026 3	Ansatz 2027 4	Ansatz 2028 5	Ansatz 2029 6
1 anteilige Steuern und ähnliche Abgaben	0	0	0	0	0	0
+ anteilige Zuweisungen und Umlagen nach Arten sowie aufgelöste Sonderposten	913.854	824.832	767.231	643.231	622.219	591.059
darunter:						
Umlagen	0	0	0	0	0	0
aufgelöste Sonderposten	0	932	931	931	919	759
+ anteilige sonstige Transfererträge	0	0	0	0	0	0
+ anteilige öffentlich-rechtliche Leistungsentgelte	354.150	341.000	323.000	295.000	283.000	279.000
+ anteilige privatrechtliche Leistungsentgelte	158.250	170.000	157.000	151.000	135.500	132.500
+ anteilige Kostenerstattungen und Kostenumlagen	126.958	76.500	74.500	72.300	70.300	66.500
+ anteilige Zinsen und sonstige Finanzerträge	156.757	0	0	0	0	0
+ /- anteilige aktivierte Eigenleistungen und Bestandsveränderungen	0	0	0	0	0	0
+ anteilige sonstige ordentliche Erträge	0	0	0	0	0	0
2 = anteilige ordentliche Erträge	1.709.969	1.412.332	1.321.731	1.161.531	1.111.019	1.069.059
3 anteilige Personalaufwendungen	2.166.280	2.109.100	2.099.800	1.991.600	1.907.600	1.963.500
+ anteilige Versorgungsaufwendungen	0	0	0	0	0	0
+ anteilige Aufwendungen für Sach- und Dienstleistungen	170.045	175.800	173.100	167.600	160.100	159.700
+ anteilige Abschreibungen im ordentlichen Ergebnis	0	9.818	11.142	11.840	13.302	16.170
+ anteilige Zinsen und sonstige Finanzaufwendungen	0	0	0	0	0	0
+ anteilige Transferaufwendungen und Abschreibungen auf Sonderposten für geleistete Investitionsförderungsmaßnahmen	0	0	0	0	0	0
+ anteilige sonstige ordentliche Aufwendungen	165.785	142.850	143.150	143.150	143.150	143.550
4 = anteilige ordentliche Aufwendungen	2.502.110	2.437.568	2.427.192	2.314.190	2.224.152	2.282.920
5 = anteiliges ordentliches Ergebnis (veranschlagter Aufwands-/Ertragsüberschuss, Nummer 2 ./. Nummer 4)	-792.140	-1.025.236	-1.105.461	-1.152.659	-1.113.133	-1.213.861
6 anteilige Erträge aus interner Leistungsverrechnung	99.530	417.937	95.200	95.200	95.200	95.200
7+ anteilige Aufwendungen für interne Leistungsverrechnung	132.800	522.561	282.883	266.476	276.535	260.994
8+ anteilige kalkulatorische Kosten	0	28.400	32.600	33.300	33.800	33.700
9 = anteiliges veranschlagtes kalkulatorisches Ergebnis (Nummern 6 ./. Nummern 7 + 8)	-33.270	-133.024	-220.283	-204.576	-215.135	-199.494
10 = anteiliger veranschlagter Nettoressourcenbedarf/-überschuss (Nummern 5 + 9)	-825.410	-1.158.260	-1.325.744	-1.357.235	-1.328.268	-1.413.355





Teilergebnishaushalt 50

Gemeinde Crottendorf

2026





Teilergebnishaushalt 2026

Organisationsbudget 50 Allgemeine Finanzwirtschaft
Teilhaushalt

Ertrags- und Aufwandsarten	Ergebnis 2024 1	Ansatz 2025 2	Ansatz 2026 3	Ansatz 2027 4	Ansatz 2028 5	Ansatz 2029 6
1 anteilige Steuern und ähnliche Abgaben	2.862.020	3.215.300	3.975.300	4.064.300	4.215.300	4.337.300
+ anteilige Zuweisungen und Umlagen nach Arten sowie aufgelöste Sonderposten	1.428.457	1.620.248	1.141.138	1.191.138	1.241.138	1.291.138
darunter:						
Umlagen	0	0	0	0	0	0
aufgelöste Sonderposten	0	33.648	39.538	39.538	39.538	39.538
+ anteilige sonstige Transfererträge	0	0	0	0	0	0
+ anteilige öffentlich-rechtliche Leistungsentgelte	989	800	1.000	1.000	1.000	1.000
+ anteilige privatrechtliche Leistungsentgelte	126	100	100	100	100	100
+ anteilige Kostenerstattungen und Kostenumlagen	0	0	0	0	0	0
+ anteilige Zinsen und sonstige Finanzerträge	175.145	324.300	324.300	324.300	324.300	324.300
+ /- anteilige aktivierte Eigenleistungen und Bestandsveränderungen	0	0	0	0	0	0
+ anteilige sonstige ordentliche Erträge	106.889	111.900	110.000	110.000	110.000	110.000
2 = anteilige ordentliche Erträge	4.573.627	5.272.648	5.551.838	5.690.838	5.891.838	6.063.838
3 anteilige Personalaufwendungen	0	0	0	0	0	0
+ anteilige Versorgungsaufwendungen	0	0	0	0	0	0
+ anteilige Aufwendungen für Sach- und Dienstleistungen	357	250	300	300	300	300
+ anteilige Abschreibungen im ordentlichen Ergebnis	5.075	87.600	146.530	125.194	103.861	100.583
+ anteilige Zinsen und sonstige Finanzaufwendungen	14.793	26.200	24.900	23.600	82.200	84.900
+ anteilige Transferaufwendungen und Abschreibungen auf Sonderposten für geleistete Investitionsförderungsmaßnahmen	1.392.504	1.505.000	1.584.000	1.661.000	1.704.000	1.765.000
+ anteilige sonstige ordentliche Aufwendungen	0	0	0	0	0	0
4 = anteilige ordentliche Aufwendungen	1.412.729	1.619.050	1.755.730	1.810.094	1.890.361	1.950.783
5 = anteiliges ordentliches Ergebnis (veranschlagter Aufwands-/Ertragsüberschuss, Nummer 2 ./. Nummer 4)	3.160.898	3.653.598	3.796.108	3.880.744	4.001.477	4.113.055
6 anteilige Erträge aus interner Leistungsverrechnung	0	0	0	0	0	0
7+ anteilige Aufwendungen für interne Leistungsverrechnung	143	100	200	200	200	200
8+ anteilige kalkulatorische Kosten	0	61.500	60.800	60.100	59.400	58.700
9 = anteiliges veranschlagtes kalkulatorisches Ergebnis (Nummern 6 ./. Nummern 7 + 8)	-143	-61.600	-61.000	-60.300	-59.600	-58.900
10 = anteiliger veranschlagter Nettoressourcenbedarf/-überschuss (Nummern 5 + 9)	3.160.756	3.591.998	3.735.108	3.820.444	3.941.877	4.054.155