

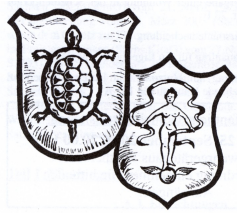
Teilfinanzhaushalt 10-50

Gemeinde Crottendorf

2026

Inhaltsverzeichnis

Teilfinanzhaushalt 10-50	Seite
Teilfinanzhaushalt 10	1
Teilfinanzhaushalt 20	5
Teilfinanzhaushalt 30	9
Teilfinanzhaushalt 40	13
Teilfinanzhaushalt 50	17



Teilfinanzhaushalt 10
Gemeinde Crottendorf
2026





Teilfinanzhaushalt 2026

Organisationsbudget 10 Bau- und Ordnungsamt
Teilhaushalt

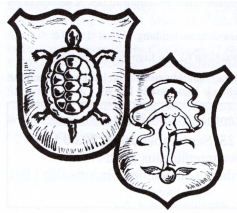
Ein- und Auszahlungsarten	Ergebnis 2024 1	Ansatz 2025 2	Ansatz 2026 3	Ansatz 2027 4	Ansatz 2028 5	Ansatz 2029 6
1 anteilige Steuern und ähnliche Abgaben	0	0	0	0	0	0
+ anteilige Zuweisungen und Umlagen für laufende Verwaltungstätigkeit	271.124	267.800	259.700	259.700	253.900	253.900
+ anteilige sonstige Transfereinzahlungen	0	0	0	0	0	0
+ anteilige öffentlich-rechtliche Leistungsentgelte, ausgenommen Investitionsbeiträge	19.052	19.300	19.400	19.400	19.400	19.400
+ anteilige privatrechtliche Leistungsentgelte	337.663	323.450	307.700	307.800	308.000	308.100
+ anteilige Kostenerstattungen und Kostenumlagen	11.203	27.700	11.800	11.800	11.800	11.800
+ anteilige Zinsen und sonstige Finanzeinzahlungen	0	0	0	0	0	0
+ anteilige sonstige haushaltswirksame Einzahlungen aus laufender Verwaltungstätigkeit	4.617	200	200	200	200	200
2 = anteilige Einzahlungen aus laufender Verwaltungstätigkeit	643.658	638.450	598.800	598.900	593.300	593.400
3 anteilige Personalauszahlungen	551.132	686.700	652.400	659.800	673.000	639.700
+ anteilige Versorgungsauszahlungen	0	0	0	0	0	0
+ anteilige Auszahlungen für Sach- und Dienstleistungen	688.967	948.950	925.250	892.200	884.300	886.850
+ anteilige Zinsen und sonstige Finanzauszahlungen	0	0	0	0	0	0
+ anteilige Transferauszahlungen aus laufender Verwaltungstätigkeit	69.305	48.300	56.200	58.500	60.800	63.300
+ sonstige haushaltswirksame Auszahlungen aus laufender Verwaltungstätigkeit	63.137	64.550	55.600	75.600	84.800	50.800
4 = anteilige Auszahlungen aus laufender Verwaltungstätigkeit	1.372.541	1.748.500	1.689.450	1.686.100	1.702.900	1.640.650
5 = anteiliger Zahlungsmittelsaldo aus laufender Verwaltungstätigkeit (Nummer 2 ./ Nummer 4)	-728.883	-1.110.050	-1.090.650	-1.087.200	-1.109.600	-1.047.250
anteilige Einzahlungen aus Investitionszuwendungen	911.158	109.000	70.000	76.200	3.974.500	1.272.700
darunter:						
investive Schlüsselzuweisungen	0	0	0	76.200	74.500	72.700
+ anteilige Einzahlungen aus Investitionsbeiträgen und ähnlichen Entgelten für Investitionstätigkeit	0	0	0	0	0	0
+ anteilige Einzahlungen aus der Veräußerung von immateriellen Vermögensgegenständen	0	0	0	0	0	0
+ anteilige Einzahlungen aus der Veräußerung von Grundstücken, Gebäuden und sonstigen unbeweglichen Vermögensgegenständen	359	264.000	75.000	0	0	0
+ anteilige Einzahlungen aus der Veräußerung von übrigem Sachanlagevermögen	10.000	0	0	0	0	0
+ anteilige Einzahlungen aus der Veräußerung von Finanzanlagevermögen und von Wertpapieren des Umlaufvermögens	0	0	0	0	0	0
+ anteilige Einzahlungen für sonstige Investitionstätigkeit	0	0	0	0	0	0
6 = anteilige Einzahlungen für Investitionstätigkeit	921.517	373.000	145.000	76.200	3.974.500	1.272.700
anteilige Auszahlungen für den Erwerb von immateriellen Vermögensgegenständen	0	2.500	41.000	2.500	2.500	2.500
+ anteilige Auszahlungen für den Erwerb von Grundstücken, Gebäuden und sonstigen unbeweglichen Vermögensgegenständen	29.653	90.000	80.000	0	0	0
+ anteilige Auszahlungen für Baumaßnahmen	1.177.509	296.000	551.500	135.000	6.030.000	2.095.000
+ anteilige Auszahlungen für den Erwerb von übrigem Sachanlagevermögen	212.092	43.800	115.700	11.200	3.200	13.700
+ anteilige Auszahlungen für den Erwerb von Finanzanlagevermögen und von Wertpapieren des Umlaufvermögens	0	0	0	0	0	0
+ anteilige Auszahlungen für Investitionsförderungsmaßnahmen	20.000	0	0	0	0	0
+ anteilige Auszahlungen für sonstige Investitionstätigkeit	0	0	0	0	0	0



Teilfinanzhaushalt 2026

Organisationsbudget 10 Bau- und Ordnungsamt
Teilhaushalt

Ein- und Auszahlungsarten	Ergebnis 2024 1	Ansatz 2025 2	Ansatz 2026 3	Ansatz 2027 4	Ansatz 2028 5	Ansatz 2029 6
7 = anteilige Auszahlungen für Investitionstätigkeit	1.439.254	432.300	788.200	148.700	6.035.700	2.111.200
= anteiliger Zahlungsmittelsaldo aus Investitionstätigkeit (Nummer 6 ./. Nummer 7)	-517.738	-59.300	-643.200	-72.500	-2.061.200	-838.500
8 = anteilig veranschlagter Finanzierungsmittelüberschuss/- bedarf (Nummer 5 + Nummer 6 ./. Nummer 7)	-1.246.621	-1.169.350	-1.733.850	-1.159.700	-3.170.800	-1.885.750
+ anteilige Einzahlungen aus übertragenen Ermächtigungen (ohne Einzahlungen aus übertragenen Kreditermächtigungen)		0	0			
- anteilige Auszahlungen aus übertragenen Ermächtigungen		0	0			



Teilfinanzhaushalt 20
Gemeinde Crottendorf
2026





Teilfinanzhaushalt 2026

Organisationsbudget 20 Finanz- und Innere Verwaltung
Teilhaushalt

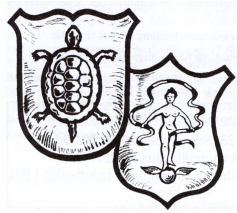
Ein- und Auszahlungsarten	Ergebnis 2024 1	Ansatz 2025 2	Ansatz 2026 3	Ansatz 2027 4	Ansatz 2028 5	Ansatz 2029 6
1 anteilige Steuern und ähnliche Abgaben	0	0	0	0	0	0
+ anteilige Zuweisungen und Umlagen für laufende Verwaltungstätigkeit	15.017	16.800	16.800	16.800	16.800	16.800
+ anteilige sonstige Transfereinzahlungen	0	0	0	0	0	0
+ anteilige öffentlich-rechtliche Leistungsentgelte, ausgenommen Investitionsbeiträge	83.584	65.800	85.700	80.700	75.700	70.700
+ anteilige privatrechtliche Leistungsentgelte	231	150	150	150	150	150
+ anteilige Kostenerstattungen und Kostenumlagen	37.710	37.800	37.800	42.500	44.000	46.300
+ anteilige Zinsen und sonstige Finanzeinzahlungen	0	0	0	0	0	0
+ anteilige sonstige haushaltswirksame Einzahlungen aus laufender Verwaltungstätigkeit	2.444	2.100	2.100	2.100	2.100	2.100
2 = anteilige Einzahlungen aus laufender Verwaltungstätigkeit	138.986	122.650	142.550	142.250	138.750	136.050
3 anteilige Personalauszahlungen	380.809	421.800	438.700	438.700	447.400	430.200
+ anteilige Versorgungsauszahlungen	0	0	0	0	0	0
+ anteilige Auszahlungen für Sach- und Dienstleistungen	74.652	92.050	110.050	107.650	105.250	102.850
+ anteilige Zinsen und sonstige Finanzauszahlungen	2.045	0	0	0	0	0
+ anteilige Transferauszahlungen aus laufender Verwaltungstätigkeit	10.671	7.500	7.500	7.500	7.500	7.500
+ sonstige haushaltswirksame Auszahlungen aus laufender Verwaltungstätigkeit	40.457	70.700	96.600	85.250	73.800	73.850
4 = anteilige Auszahlungen aus laufender Verwaltungstätigkeit	508.633	592.050	652.850	639.100	633.950	614.400
5 = anteiliger Zahlungsmittelsaldo aus laufender Verwaltungstätigkeit (Nummer 2 ./ Nummer 4)	-369.648	-469.400	-510.300	-496.850	-495.200	-478.350
anteilige Einzahlungen aus Investitionszuwendungen	0	12.500	0	1.000	0	1.500
darunter:						
investive Schlüsselzuweisungen	0	0	0	0	0	0
+ anteilige Einzahlungen aus Investitionsbeiträgen und ähnlichen Entgelten für Investitionstätigkeit	0	0	0	0	0	0
+ anteilige Einzahlungen aus der Veräußerung von immateriellen Vermögensgegenständen	0	0	0	0	0	0
+ anteilige Einzahlungen aus der Veräußerung von Grundstücken, Gebäuden und sonstigen unbeweglichen Vermögensgegenständen	0	0	0	0	0	0
+ anteilige Einzahlungen aus der Veräußerung von übrigem Sachanlagevermögen	0	0	0	0	0	0
+ anteilige Einzahlungen aus der Veräußerung von Finanzanlagevermögen und von Wertpapieren des Umlaufvermögens	0	0	0	0	0	0
+ anteilige Einzahlungen für sonstige Investitionstätigkeit	0	0	0	0	0	0
6 = anteilige Einzahlungen für Investitionstätigkeit	0	12.500	0	1.000	0	1.500
anteilige Auszahlungen für den Erwerb von immateriellen Vermögensgegenständen	0	0	0	0	0	0
+ anteilige Auszahlungen für den Erwerb von Grundstücken, Gebäuden und sonstigen unbeweglichen Vermögensgegenständen	0	0	0	0	0	0
+ anteilige Auszahlungen für Baumaßnahmen	0	0	0	0	0	0
+ anteilige Auszahlungen für den Erwerb von übrigem Sachanlagevermögen	0	30.300	1.300	4.000	0	6.500
+ anteilige Auszahlungen für den Erwerb von Finanzanlagevermögen und von Wertpapieren des Umlaufvermögens	0	0	0	0	0	0
+ anteilige Auszahlungen für Investitionsförderungsmaßnahmen	0	0	0	0	0	0
+ anteilige Auszahlungen für sonstige Investitionstätigkeit	0	0	0	0	0	0



Teilfinanzhaushalt 2026

Organisationsbudget 20 Finanz- und Innere Verwaltung
Teilhaushalt

Ein- und Auszahlungsarten	Ergebnis 2024 1	Ansatz 2025 2	Ansatz 2026 3	Ansatz 2027 4	Ansatz 2028 5	Ansatz 2029 6
7 = anteilige Auszahlungen für Investitionstätigkeit	0	30.300	1.300	4.000	0	6.500
= anteiliger Zahlungsmittelsaldo aus Investitionstätigkeit (Nummer 6 ./. Nummer 7)	0	-17.800	-1.300	-3.000	0	-5.000
8 = anteilig veranschlagter Finanzierungsmittelüberschuss/- bedarf (Nummer 5 + Nummer 6 ./. Nummer 7)	-369.648	-487.200	-511.600	-499.850	-495.200	-483.350
+ anteilige Einzahlungen aus übertragenen Ermächtigungen (ohne Einzahlungen aus übertragenen Kreditermächtigungen)		0	0			
- anteilige Auszahlungen aus übertragenen Ermächtigungen		0	0			



Teilfinanzhaushalt 30
Gemeinde Crottendorf
2026





Teilfinanzhaushalt 2026

Organisationsbudget 30 Haupt- und Personalamt
Teilhaushalt

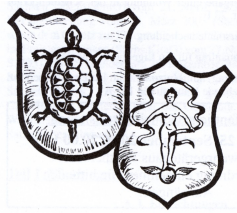
Ein- und Auszahlungsarten	Ergebnis 2024 1	Ansatz 2025 2	Ansatz 2026 3	Ansatz 2027 4	Ansatz 2028 5	Ansatz 2029 6
1 anteilige Steuern und ähnliche Abgaben	0	0	0	0	0	0
+ anteilige Zuweisungen und Umlagen für laufende Verwaltungstätigkeit	57.737	28.300	27.200	27.300	25.200	25.200
+ anteilige sonstige Transfereinzahlungen	0	0	0	0	0	0
+ anteilige öffentlich-rechtliche Leistungsentgelte, ausgenommen Investitionsbeiträge	12.308	12.750	12.750	12.750	12.750	12.750
+ anteilige privatrechtliche Leistungsentgelte	57.818	57.350	72.800	72.800	72.800	72.800
+ anteilige Kostenerstattungen und Kostenumlagen	30.605	23.900	25.000	25.000	25.000	45.000
+ anteilige Zinsen und sonstige Finanzeinzahlungen	0	0	0	0	0	0
+ anteilige sonstige haushaltswirksame Einzahlungen aus laufender Verwaltungstätigkeit	1.803	0	0	0	0	0
2 = anteilige Einzahlungen aus laufender Verwaltungstätigkeit	160.272	122.300	137.750	137.850	135.750	155.750
3 anteilige Personalauszahlungen	542.277	585.000	609.000	609.400	621.900	597.100
+ anteilige Versorgungsauszahlungen	0	0	0	0	0	0
+ anteilige Auszahlungen für Sach- und Dienstleistungen	288.911	295.680	319.200	367.800	318.000	328.050
+ anteilige Zinsen und sonstige Finanzauszahlungen	0	0	0	0	0	0
+ anteilige Transferauszahlungen aus laufender Verwaltungstätigkeit	78.061	57.900	57.800	58.000	58.200	58.450
+ sonstige haushaltswirksame Auszahlungen aus laufender Verwaltungstätigkeit	175.548	192.575	205.775	206.375	205.900	253.600
4 = anteilige Auszahlungen aus laufender Verwaltungstätigkeit	1.084.797	1.131.155	1.191.775	1.241.575	1.204.000	1.237.200
5 = anteiliger Zahlungsmittelsaldo aus laufender Verwaltungstätigkeit (Nummer 2 ./ Nummer 4)	-924.525	-1.008.855	-1.054.025	-1.103.725	-1.068.250	-1.081.450
anteilige Einzahlungen aus Investitionszuwendungen	109.600	116.400	20.350	0	0	0
darunter:						
investive Schlüsselzuweisungen	99.194	0	0	0	0	0
+ anteilige Einzahlungen aus Investitionsbeiträgen und ähnlichen Entgelten für Investitionstätigkeit	0	0	0	0	0	0
+ anteilige Einzahlungen aus der Veräußerung von immateriellen Vermögensgegenständen	0	0	0	0	0	0
+ anteilige Einzahlungen aus der Veräußerung von Grundstücken, Gebäuden und sonstigen unbeweglichen Vermögensgegenständen	0	0	0	0	0	0
+ anteilige Einzahlungen aus der Veräußerung von übrigem Sachanlagevermögen	2.650	0	10.000	0	0	0
+ anteilige Einzahlungen aus der Veräußerung von Finanzanlagevermögen und von Wertpapieren des Umlaufvermögens	0	0	0	0	0	0
+ anteilige Einzahlungen für sonstige Investitionstätigkeit	0	0	0	0	0	0
6 = anteilige Einzahlungen für Investitionstätigkeit	112.250	116.400	30.350	0	0	0
anteilige Auszahlungen für den Erwerb von immateriellen Vermögensgegenständen	2.632	0	0	0	0	0
+ anteilige Auszahlungen für den Erwerb von Grundstücken, Gebäuden und sonstigen unbeweglichen Vermögensgegenständen	38.394	0	0	0	0	0
+ anteilige Auszahlungen für Baumaßnahmen	1.218	0	0	0	0	0
+ anteilige Auszahlungen für den Erwerb von übrigem Sachanlagevermögen	104.539	317.100	59.500	22.050	16.800	210.500
+ anteilige Auszahlungen für den Erwerb von Finanzanlagevermögen und von Wertpapieren des Umlaufvermögens	0	0	0	0	0	0
+ anteilige Auszahlungen für Investitionsförderungsmaßnahmen	0	0	0	0	0	0
+ anteilige Auszahlungen für sonstige Investitionstätigkeit	0	0	0	0	0	0



Teilfinanzhaushalt 2026

Organisationsbudget 30 Haupt- und Personalamt
Teilhaushalt

Ein- und Auszahlungsarten	Ergebnis 2024 1	Ansatz 2025 2	Ansatz 2026 3	Ansatz 2027 4	Ansatz 2028 5	Ansatz 2029 6
7 = anteilige Auszahlungen für Investitionstätigkeit	146.784	317.100	59.500	22.050	16.800	210.500
= anteiliger Zahlungsmittelsaldo aus Investitionstätigkeit (Nummer 6 ./. Nummer 7)	-34.534	-200.700	-29.150	-22.050	-16.800	-210.500
8 = anteilig veranschlagter Finanzierungsmittelüberschuss/- bedarf (Nummer 5 + Nummer 6 ./. Nummer 7)	-959.059	-1.209.555	-1.083.175	-1.125.775	-1.085.050	-1.291.950
+ anteilige Einzahlungen aus übertragenen Ermächtigungen (ohne Einzahlungen aus übertragenen Kreditermächtigungen)		0	0			
- anteilige Auszahlungen aus übertragenen Ermächtigungen		0	0			



Teilfinanzhaushalt 40
Gemeinde Crottendorf
2026





Teilfinanzhaushalt 2026

Organisationsbudget 40 Tageseinrichtungen für Kinder
Teilhaushalt

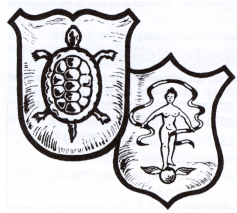
Ein- und Auszahlungsarten	Ergebnis 2024 1	Ansatz 2025 2	Ansatz 2026 3	Ansatz 2027 4	Ansatz 2028 5	Ansatz 2029 6
1 anteilige Steuern und ähnliche Abgaben	0	0	0	0	0	0
+ anteilige Zuweisungen und Umlagen für laufende Verwaltungstätigkeit	903.809	823.900	766.300	642.300	621.300	590.300
+ anteilige sonstige Transfereinzahlungen	0	0	0	0	0	0
+ anteilige öffentlich-rechtliche Leistungsentgelte, ausgenommen Investitionsbeiträge	353.886	341.000	323.000	295.000	283.000	279.000
+ anteilige privatrechtliche Leistungsentgelte	157.454	170.000	157.000	151.000	135.500	132.500
+ anteilige Kostenerstattungen und Kostenumlagen	129.175	76.500	74.500	72.300	70.300	66.500
+ anteilige Zinsen und sonstige Finanzeinzahlungen	156.757	0	0	0	0	0
+ anteilige sonstige haushaltswirksame Einzahlungen aus laufender Verwaltungstätigkeit	41.345	0	0	0	0	0
2 = anteilige Einzahlungen aus laufender Verwaltungstätigkeit	1.742.426	1.411.400	1.320.800	1.160.600	1.110.100	1.068.300
3 anteilige Personalauszahlungen	2.166.280	2.109.100	2.099.800	1.991.600	1.907.600	1.963.500
+ anteilige Versorgungsauszahlungen	0	0	0	0	0	0
+ anteilige Auszahlungen für Sach- und Dienstleistungen	174.490	175.800	173.100	167.600	160.100	159.900
+ anteilige Zinsen und sonstige Finanzauszahlungen	0	0	0	0	0	0
+ anteilige Transferauszahlungen aus laufender Verwaltungstätigkeit	0	0	0	0	0	0
+ sonstige haushaltswirksame Auszahlungen aus laufender Verwaltungstätigkeit	182.770	142.850	143.150	143.150	143.150	143.550
4 = anteilige Auszahlungen aus laufender Verwaltungstätigkeit	2.523.540	2.427.750	2.416.050	2.302.350	2.210.850	2.266.950
5 = anteiliger Zahlungsmittelsaldo aus laufender Verwaltungstätigkeit (Nummer 2 ./ Nummer 4)	-781.114	-1.016.350	-1.095.250	-1.141.750	-1.100.750	-1.198.650
anteilige Einzahlungen aus Investitionszuwendungen	0	0	0	0	0	0
darunter:						
investive Schlüsselzuweisungen	0	0	0	0	0	0
+ anteilige Einzahlungen aus Investitionsbeiträgen und ähnlichen Entgelten für Investitionstätigkeit	0	0	0	0	0	0
+ anteilige Einzahlungen aus der Veräußerung von immateriellen Vermögensgegenständen	0	0	0	0	0	0
+ anteilige Einzahlungen aus der Veräußerung von Grundstücken, Gebäuden und sonstigen unbeweglichen Vermögensgegenständen	0	0	0	0	0	0
+ anteilige Einzahlungen aus der Veräußerung von übrigem Sachanlagevermögen	0	0	0	0	0	0
+ anteilige Einzahlungen aus der Veräußerung von Finanzanlagevermögen und von Wertpapieren des Umlaufvermögens	0	0	0	0	0	0
+ anteilige Einzahlungen für sonstige Investitionstätigkeit	0	0	0	0	0	0
6 = anteilige Einzahlungen für Investitionstätigkeit	0	0	0	0	0	0
anteilige Auszahlungen für den Erwerb von immateriellen Vermögensgegenständen	0	0	0	0	0	0
+ anteilige Auszahlungen für den Erwerb von Grundstücken, Gebäuden und sonstigen unbeweglichen Vermögensgegenständen	0	0	0	0	0	0
+ anteilige Auszahlungen für Baumaßnahmen	0	0	0	0	0	0
+ anteilige Auszahlungen für den Erwerb von übrigem Sachanlagevermögen	1.774	17.500	27.000	12.000	22.000	54.000
+ anteilige Auszahlungen für den Erwerb von Finanzanlagevermögen und von Wertpapieren des Umlaufvermögens	0	0	0	0	0	0
+ anteilige Auszahlungen für Investitionsförderungsmaßnahmen	0	0	0	0	0	0
+ anteilige Auszahlungen für sonstige Investitionstätigkeit	0	0	0	0	0	0



Teilfinanzhaushalt 2026

Organisationsbudget 40 Tageseinrichtungen für Kinder Teilhaushalt

Ein- und Auszahlungsarten	Ergebnis 2024 1	Ansatz 2025 2	Ansatz 2026 3	Ansatz 2027 4	Ansatz 2028 5	Ansatz 2029 6
7 = anteilige Auszahlungen für Investitionstätigkeit	1.774	17.500	27.000	12.000	22.000	54.000
= anteiliger Zahlungsmittelsaldo aus Investitionstätigkeit (Nummer 6 ./. Nummer 7)	-1.774	-17.500	-27.000	-12.000	-22.000	-54.000
8 = anteilig veranschlagter Finanzierungsmittelüberschuss/- bedarf (Nummer 5 + Nummer 6 ./. Nummer 7)	-782.888	-1.033.850	-1.122.250	-1.153.750	-1.122.750	-1.252.650
+ anteilige Einzahlungen aus übertragenen Ermächtigungen (ohne Einzahlungen aus übertragenen Kreditermächtigungen)		0	0			
- anteilige Auszahlungen aus übertragenen Ermächtigungen		0	0			



Teilfinanzhaushalt 50
Gemeinde Crottendorf
2026





Teilfinanzhaushalt 2026

Organisationsbudget 50 Allgemeine Finanzwirtschaft
Teilhaushalt

Ein- und Auszahlungsarten	Ergebnis 2024 1	Ansatz 2025 2	Ansatz 2026 3	Ansatz 2027 4	Ansatz 2028 5	Ansatz 2029 6
1 anteilige Steuern und ähnliche Abgaben	3.065.574	3.215.300	3.975.300	4.064.300	4.215.300	4.337.300
+ anteilige Zuweisungen und Umlagen für laufende Verwaltungstätigkeit	1.428.457	1.586.600	1.101.600	1.151.600	1.201.600	1.251.600
+ anteilige sonstige Transfereinzahlungen	0	0	0	0	0	0
+ anteilige öffentlich-rechtliche Leistungsentgelte, ausgenommen Investitionsbeiträge	989	800	1.000	1.000	1.000	1.000
+ anteilige privatrechtliche Leistungsentgelte	126	100	100	100	100	100
+ anteilige Kostenerstattungen und Kostenumlagen	0	0	0	0	0	0
+ anteilige Zinsen und sonstige Finanzeinzahlungen	175.145	324.300	324.300	324.300	324.300	324.300
+ anteilige sonstige haushaltswirksame Einzahlungen aus laufender Verwaltungstätigkeit	116.490	111.900	110.000	110.000	110.000	110.000
2 = anteilige Einzahlungen aus laufender Verwaltungstätigkeit	4.786.781	5.239.000	5.512.300	5.651.300	5.852.300	6.024.300
3 anteilige Personalauszahlungen	0	0	0	0	0	0
+ anteilige Versorgungsauszahlungen	0	0	0	0	0	0
+ anteilige Auszahlungen für Sach- und Dienstleistungen	423	250	300	300	300	300
+ anteilige Zinsen und sonstige Finanzauszahlungen	14.793	26.200	24.900	23.600	82.200	84.900
+ anteilige Transferauszahlungen aus laufender Verwaltungstätigkeit	1.392.504	1.505.000	1.584.000	1.661.000	1.704.000	1.765.000
+ sonstige haushaltswirksame Auszahlungen aus laufender Verwaltungstätigkeit	504	0	0	0	0	0
4 = anteilige Auszahlungen aus laufender Verwaltungstätigkeit	1.408.224	1.531.450	1.609.200	1.684.900	1.786.500	1.850.200
5 = anteiliger Zahlungsmittelsaldo aus laufender Verwaltungstätigkeit (Nummer 2 ./ Nummer 4)	3.378.558	3.707.550	3.903.100	3.966.400	4.065.800	4.174.100
anteilige Einzahlungen aus Investitionszuwendungen	0	79.800	78.000	0	0	0
darunter:						
investive Schlüsselzuweisungen	0	0	0	0	0	0
+ anteilige Einzahlungen aus Investitionsbeiträgen und ähnlichen Entgelten für Investitionstätigkeit	0	0	0	0	0	0
+ anteilige Einzahlungen aus der Veräußerung von immateriellen Vermögensgegenständen	0	0	0	0	0	0
+ anteilige Einzahlungen aus der Veräußerung von Grundstücken, Gebäuden und sonstigen unbeweglichen Vermögensgegenständen	0	0	0	0	0	0
+ anteilige Einzahlungen aus der Veräußerung von übrigem Sachanlagevermögen	0	0	0	0	0	0
+ anteilige Einzahlungen aus der Veräußerung von Finanzanlagevermögen und von Wertpapieren des Umlaufvermögens	0	0	0	0	0	0
+ anteilige Einzahlungen für sonstige Investitionstätigkeit	0	0	0	0	0	0
6 = anteilige Einzahlungen für Investitionstätigkeit	0	79.800	78.000	0	0	0
anteilige Auszahlungen für den Erwerb von immateriellen Vermögensgegenständen	0	0	0	0	0	0
+ anteilige Auszahlungen für den Erwerb von Grundstücken, Gebäuden und sonstigen unbeweglichen Vermögensgegenständen	0	0	0	0	0	0
+ anteilige Auszahlungen für Baumaßnahmen	0	0	0	0	0	0
+ anteilige Auszahlungen für den Erwerb von übrigem Sachanlagevermögen	0	0	0	0	0	0
+ anteilige Auszahlungen für den Erwerb von Finanzanlagevermögen und von Wertpapieren des Umlaufvermögens	0	0	0	0	0	0
+ anteilige Auszahlungen für Investitionsförderungsmaßnahmen	0	56.000	0	0	0	0
+ anteilige Auszahlungen für sonstige Investitionstätigkeit	0	0	0	0	0	0



Teilfinanzhaushalt 2026

Organisationsbudget 50 Allgemeine Finanzwirtschaft
Teilhaushalt

Ein- und Auszahlungsarten	Ergebnis 2024 1	Ansatz 2025 2	Ansatz 2026 3	Ansatz 2027 4	Ansatz 2028 5	Ansatz 2029 6
7 = anteilige Auszahlungen für Investitionstätigkeit	0	56.000	0	0	0	0
= anteiliger Zahlungsmittelsaldo aus Investitionstätigkeit (Nummer 6 ./. Nummer 7)	0	23.800	78.000	0	0	0
8 = anteilig veranschlagter Finanzierungsmittelüberschuss/- bedarf (Nummer 5 + Nummer 6 ./. Nummer 7)	3.378.558	3.731.350	3.981.100	3.966.400	4.065.800	4.174.100
+ anteilige Einzahlungen aus übertragenen Ermächtigungen (ohne Einzahlungen aus übertragenen Kreditermächtigungen)		0	0			
- anteilige Auszahlungen aus übertragenen Ermächtigungen		0	0			